

# Enquesta a l'estudiantat de doctorat UPC, 2019-2020

## Programa: DOCTORAT EN ENGINYERIA DE LA CONSTRUCCIÓ

Escola de Doctorat  
Gabinet de Planificació, Avaluació i Qualitat (GPAQ)  
Universitat Politècnica de Catalunya (UPC)

*Maig-Juny de 2020*

## Índex

<b>0. Fitxa Tècnica</b>	<b>3</b>
<b>A: DADES PERSONALS I ACADÈMIQUES</b>	<b>4</b>
<b>B: CURSOS DE FORMACIÓ</b>	<b>14</b>
<b>C: ASPECTES SOBRE LA TESI</b>	<b>15</b>
<b>D: EL/LA DIRECTOR/A DE TESI</b>	<b>20</b>
<b>E: EL/LA TUTOR/A</b>	<b>24</b>
<b>F: ORGANITZACIÓ I SUPORT ADMINISTRATIU</b>	<b>27</b>
<b>G: BIBLIOTECA</b>	<b>29</b>
<b>H: EL PROGRAMA DE DOCTORAT</b>	<b>40</b>

## 0. Fitxa Tècnica

**OBJECITU:** Obtenir informació sobre la valoració que fa l'estudiantat de doctorat sobre la formació i serveis que estan rebent amb el propòsit d'oferir un bon servei i de millorar de manera contínua els ensenyaments de doctorat.

**DISSENY MODEL ENQUESTA:** GPAQ, Escola de Doctorat i Servei de Biblioteques, Publicacions i Arxius

**REALITZACIÓ DE L'ENQUESTA:** GPAQ

**PERÍODE D'ENQUESTACIÓ:** Del 3 fins al 21 de juny

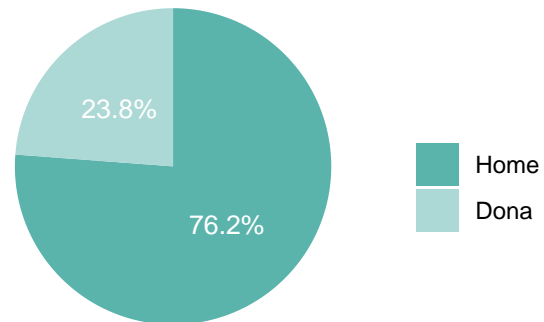
**POBLACIÓ:** Estudiantat de doctorat matriculat en el curs 2019-2020 (*data extracció abril 2020*)

Característiques metodològiques	
Instrument	Enquesta
Població total	65
Percentatge de participació	32.3%
Format	Digital

## A: DADES PERSONALS I ACADÈMIQUES

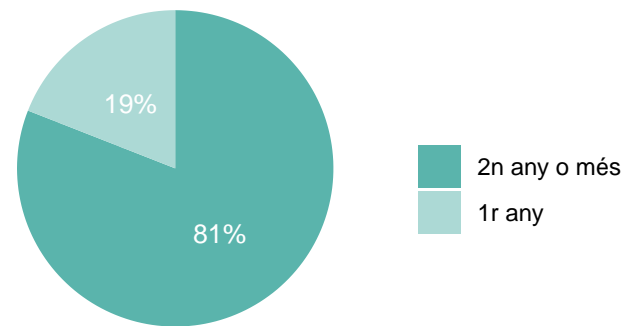
A1. Indiqueu el vostre gènere:

	Respostes	%
Home	16	76.2
Dona	5	23.8
TOTAL	21	100.0



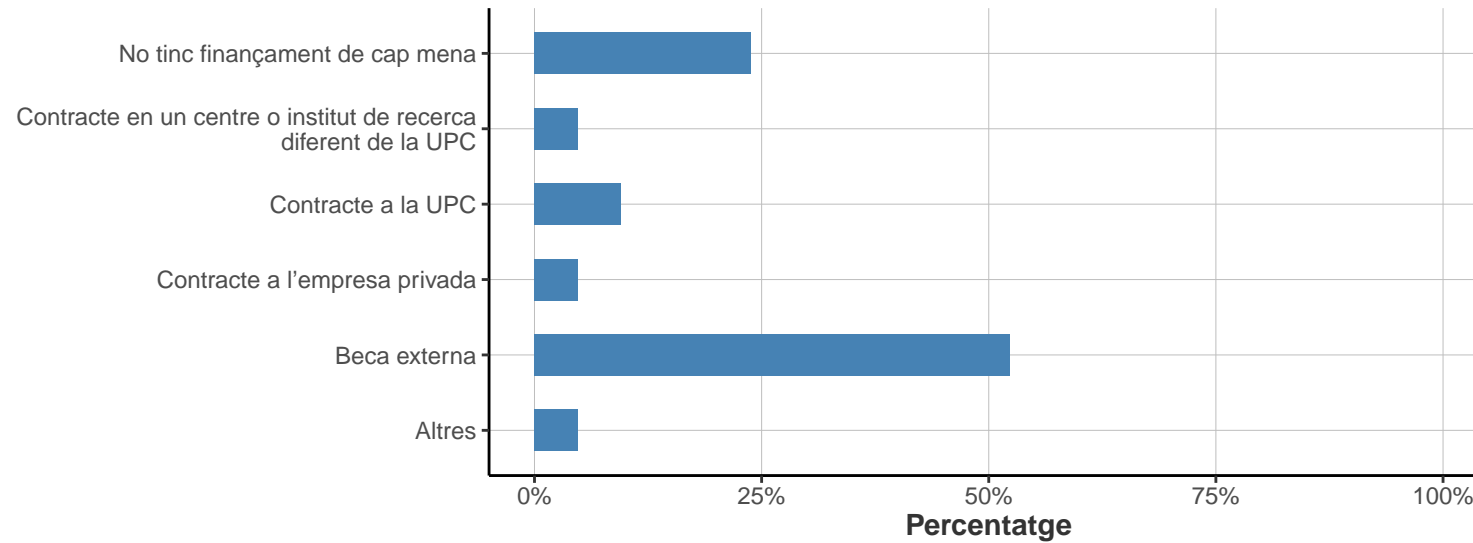
**A2. Indiqueu l'any de doctorat en què us trobeu:**

	Respostes	%
2n any o més	17	81
1r any	4	19
TOTAL	21	100



**A3. Indiqueu la vostra font de finançament principal:**

	Respostes	%
No tinc finançament de cap mena	5	23.8
Contracte en un centre o institut de recerca diferent de la UPC	1	4.8
Contracte a la UPC	2	9.5
Contracte a l'empresa privada	1	4.8
Beca externa	11	52.4
Altres	1	4.8
TOTAL	21	100.0

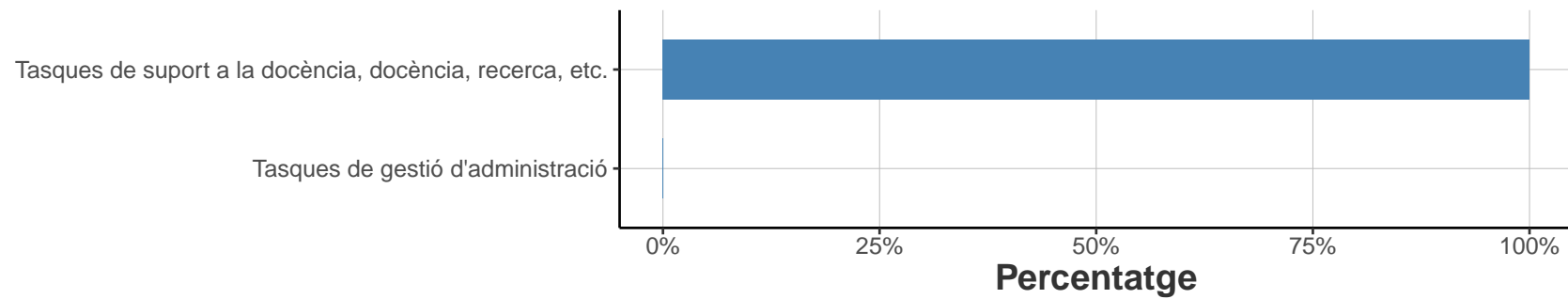


#### A4. Quina tasca dueu a terme a la universitat?

\* *Pregunta de resposta múltiple*

\* *Només contesten aquesta pregunta els que han respost "Contracte a la UPC" o "Contracte en una altra universitat" a la pregunta A3*

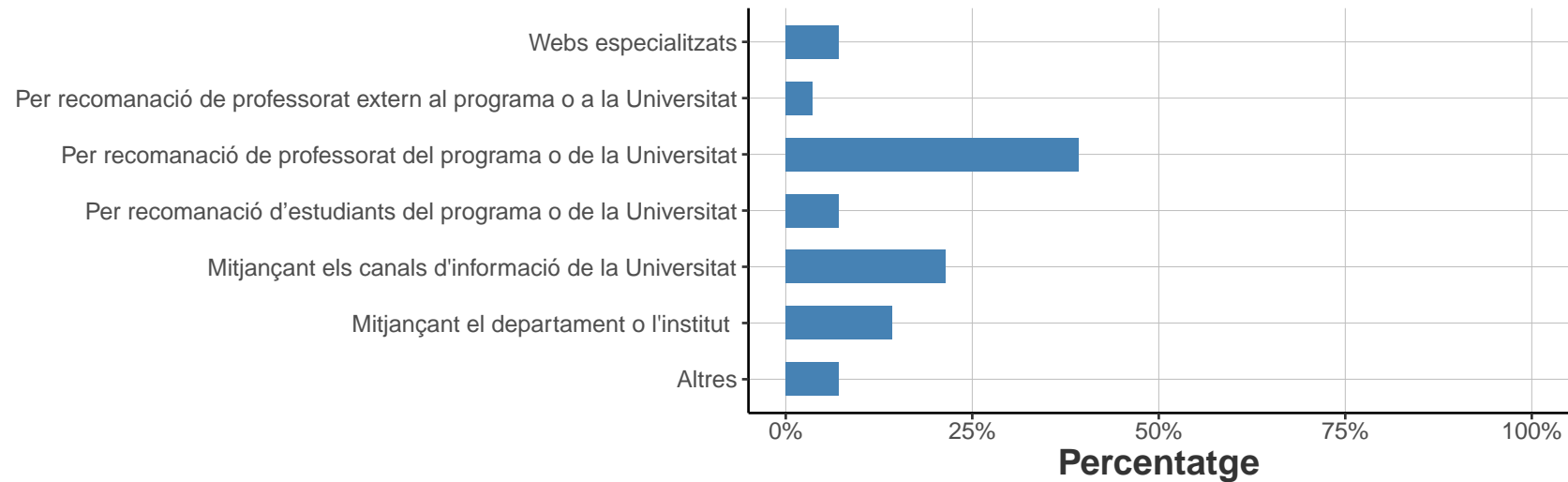
	Respostes	%
Tasques de suport a la docència, docència, recerca, etc.	2	100
Tasques de gestió d'administració	0	0



## A5. Com us heu assabentat de l'organització del programa?

\* Pregunta de resposta múltiple

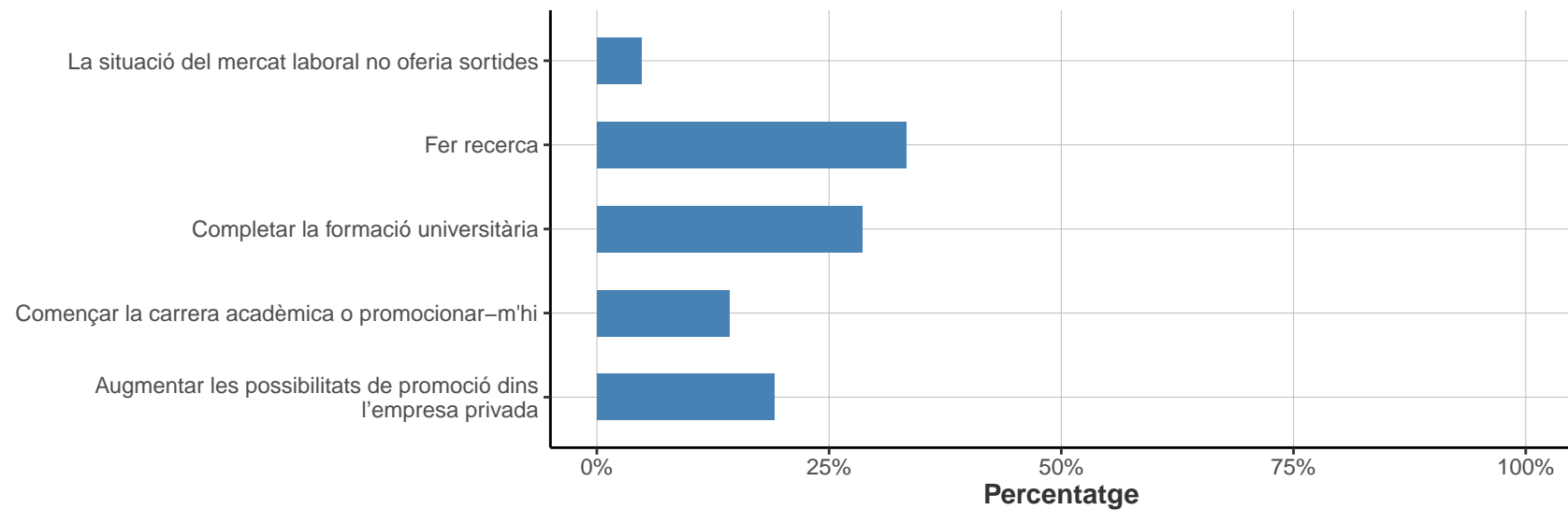
	Respostes	%
Webs especialitzats	2	7.1
Per recomanació de professorat extern al programa o a la Universitat	1	3.6
Per recomanació de professorat del programa o de la Universitat	11	39.3
Per recomanació d'estudiants del programa o de la Universitat	2	7.1
Mitjançant els canals d'informació de la Universitat	6	21.4
Mitjançant el departament o l'institut	4	14.3
Altres	2	7.1





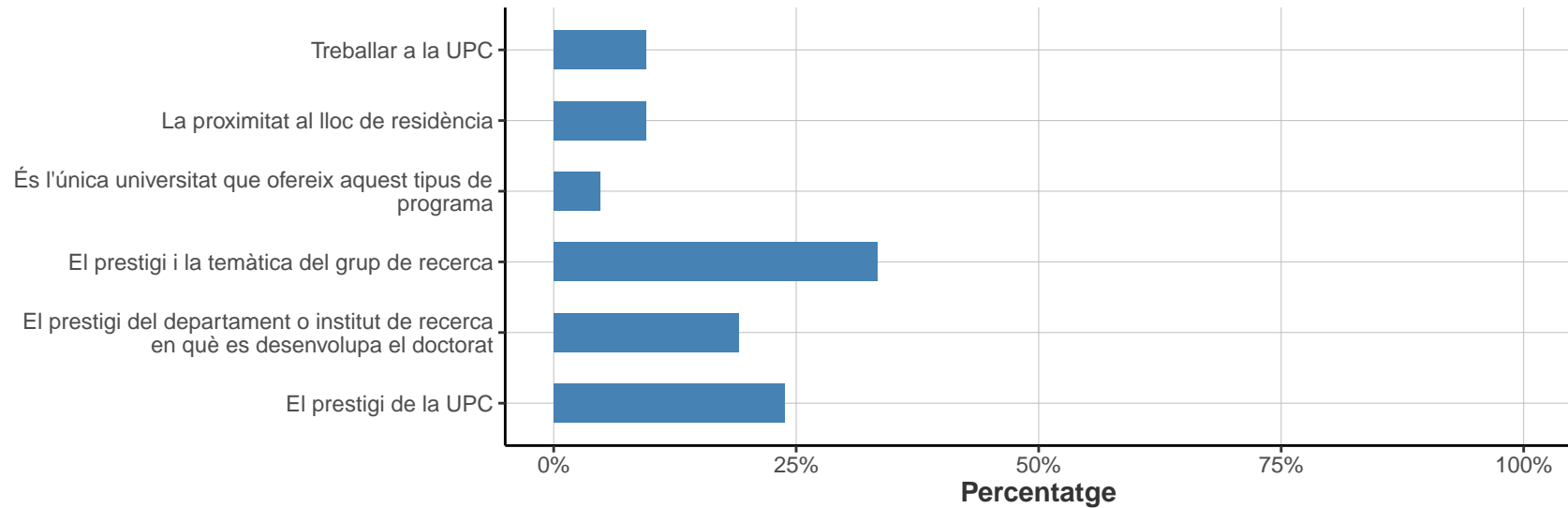
## A6. Quin ha estat el motiu principal que us ha portat a fer els estudis de doctorat?

	Respostes	%
La situació del mercat laboral no oferia sortides	1	4.8
Fer recerca	7	33.3
Completar la formació universitària	6	28.6
Començar la carrera acadèmica o promocionar-m'hi	3	14.3
Augmentar les possibilitats de promoció dins l'empresa privada	4	19.0
TOTAL	21	100.0



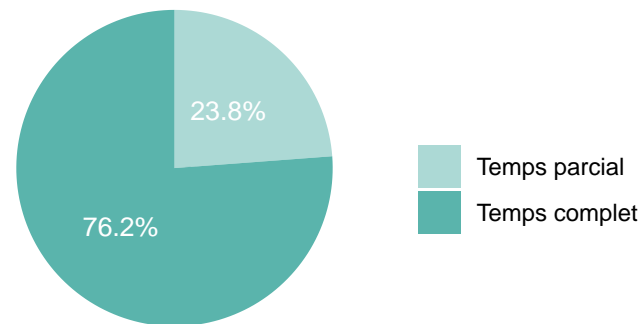
## A7. Quin ha estat el motiu principal que us ha fet triar un programa de doctorat a la UPC?

	Respostes	%
Treballar a la UPC	2	9.5
La proximitat al lloc de residència	2	9.5
És l'única universitat que ofereix aquest tipus de programa	1	4.8
El prestigi i la temàtica del grup de recerca	7	33.3
El prestigi del departament o institut de recerca en què es desenvolupa el doctorat	4	19.0
El prestigi de la UPC	5	23.8
TOTAL	21	100.0



**A8. Quin tipus de dedicació teniu per fer el doctorat?**

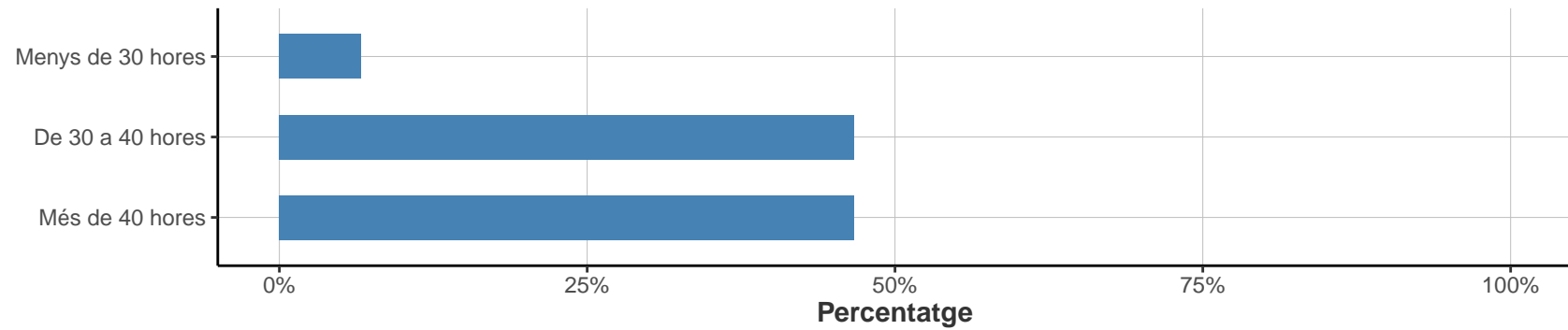
	Respostes	%
Temps parcial	5	23.8
Temps complet	16	76.2
TOTAL	21	100.0



### A9. Quantes hores dediqueu a la setmana al doctorat?

\* Només els que han respost "Temps complet" a la pregunta A8

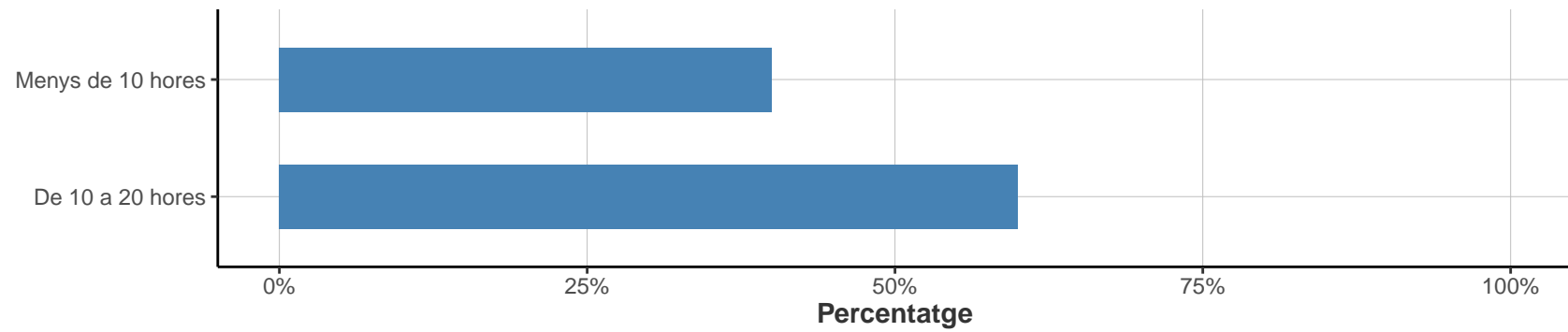
	Respostes	%
Menys de 30 hores	1	6.7
De 30 a 40 hores	7	46.7
Més de 40 hores	7	46.7
TOTAL	15	100.0



**A10. Quantes hores dediqueu a la setmana al doctorat?**

\* Només els que han respost "Temps parcial" a la pregunta A8

	Respostes	%
Menys de 10 hores	2	40
De 10 a 20 hores	3	60
TOTAL	5	100

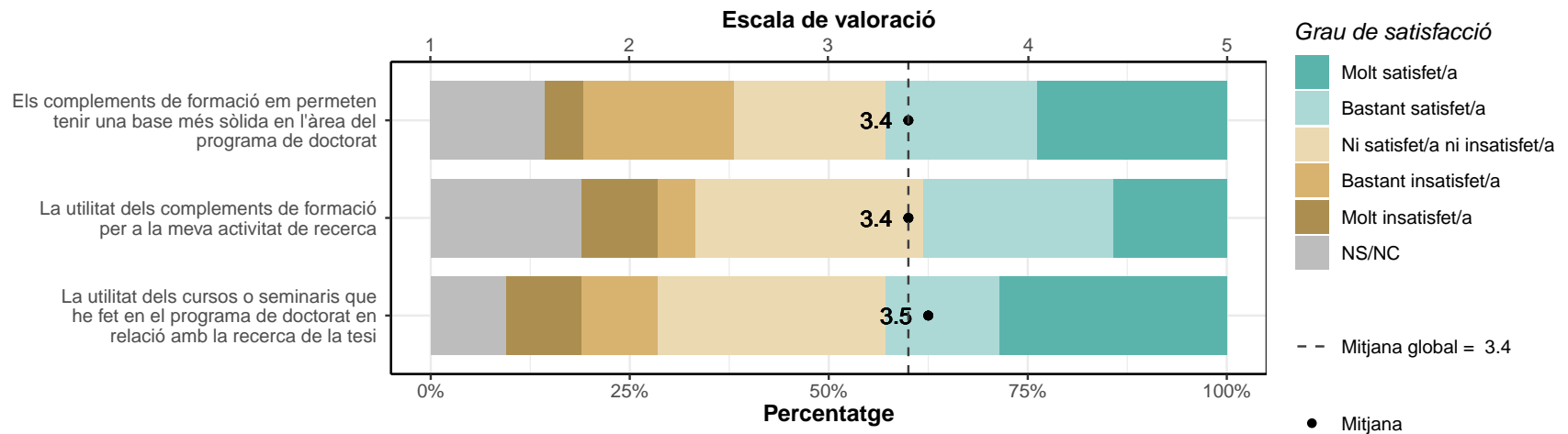


## B: CURSOS DE FORMACIÓ

### B1. Valoreu el vostre grau de satisfacció pel que fa a:

\* Escala de valoració: 1=molt insatisfet/a; 5=molt satisfet/a; NS/NC

	1		2		3		4		5		NS/NC		Mitjana	Desv. tipus
	n	%	n	%	n	%	n	%	n	%	n	%		
Els complements de formació em permeten tenir una base més sòlida en l'àrea del programa de doctorat	1	4.8	4	19	4	19	4	19	5	23.8	3	14.3	3.4	1.29
La utilitat dels complements de formació per a la meva activitat de recerca	2	9.5	1	4.8	6	28.6	5	23.8	3	14.3	4	19	3.4	1.22
La utilitat dels cursos o seminaris que he fet en el programa de doctorat en relació amb la recerca de la tesi	2	9.5	2	9.5	6	28.6	3	14.3	6	28.6	2	9.5	3.5	1.35
<b>TOTAL</b>	<b>5</b>	<b>7.9</b>	<b>7</b>	<b>11.1</b>	<b>16</b>	<b>25.4</b>	<b>12</b>	<b>19</b>	<b>14</b>	<b>22.2</b>	<b>9</b>	<b>14.3</b>	<b>3.4</b>	<b>1.27</b>

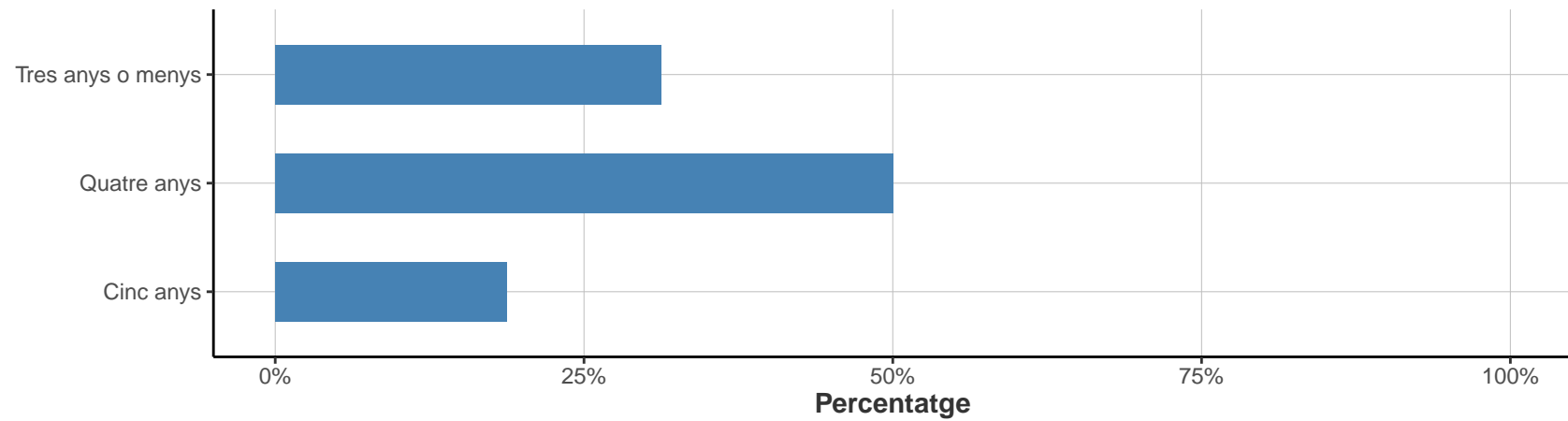


## C: ASPECTES SOBRE LA TESI

### C1. Quant de temps penseu que trigareu a llegir la tesi?

\* Només els que han respost "Temps complet" a la pregunta A8

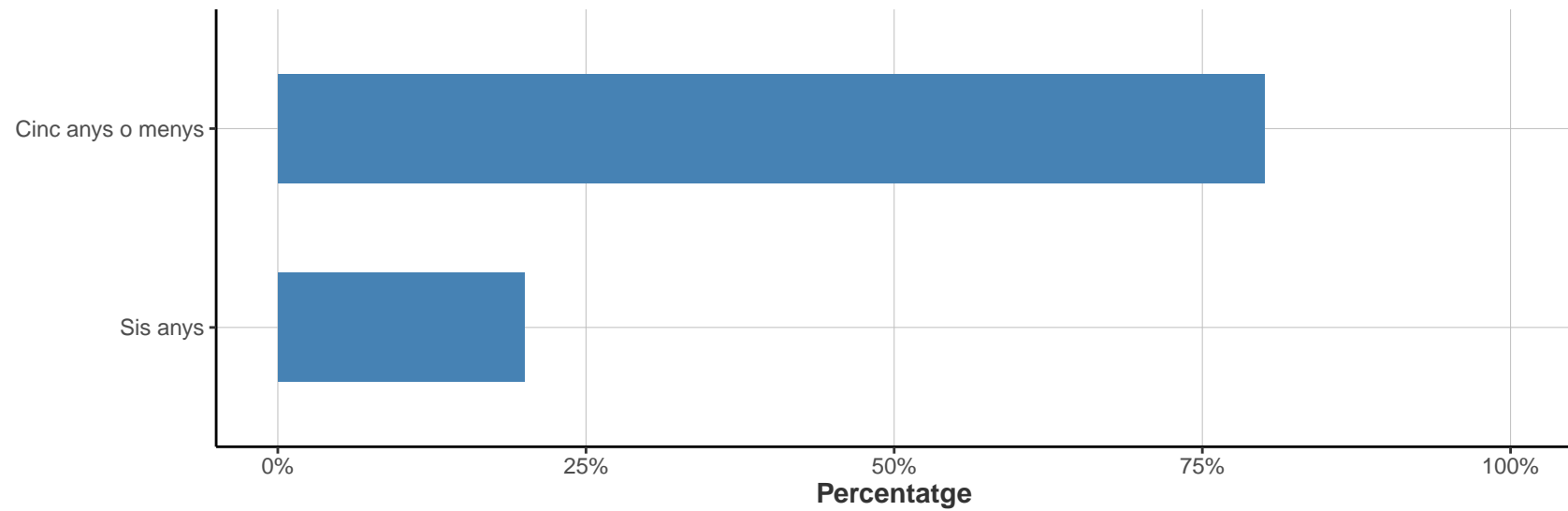
	Respostes	%
Tres anys o menys	5	31.2
Quatre anys	8	50.0
Cinc anys	3	18.8
TOTAL	16	100.0



## C2. Quant de temps penseu que trigareu a fer la tesi?

\* Només els que han respost "Temps parcial" a la pregunta A8

	Respostes	%
Cinc anys o menys	4	80
Sis anys	1	20
TOTAL	5	100

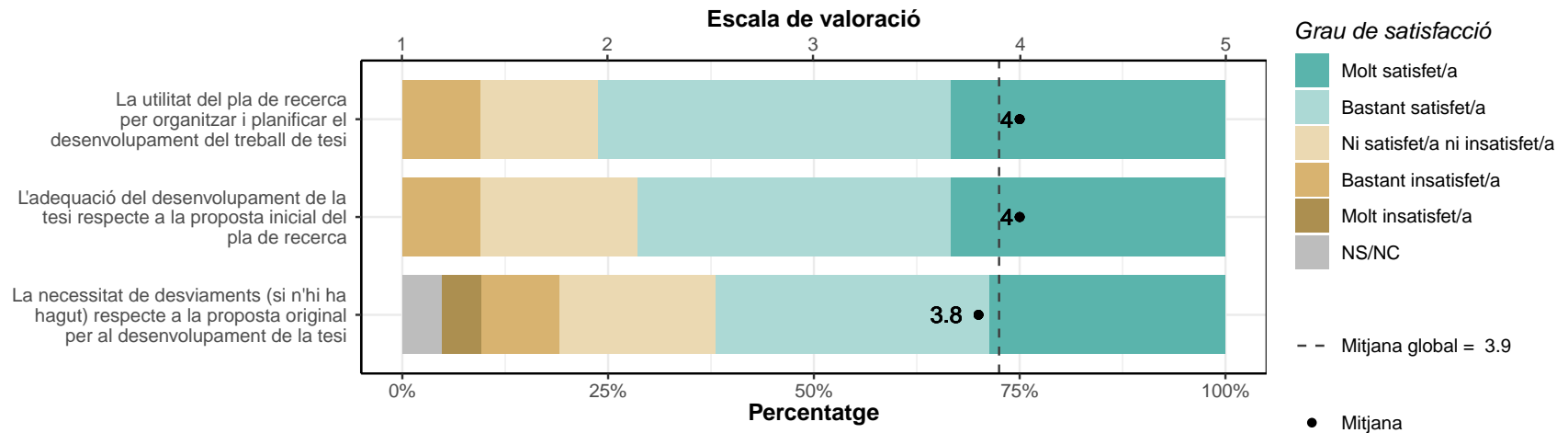




### C3. Valoreu el vostre grau de satisfacció pel que fa a:

\* Escala de valoració: 1=molt insatisfet/a; 5=molt satisfet/a; NS/NC

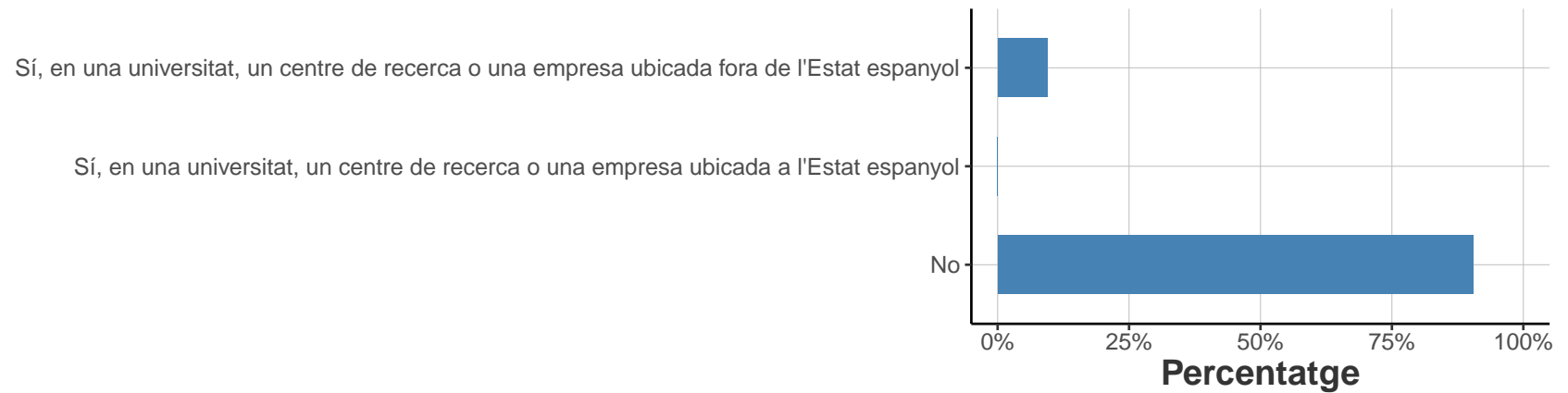
	1		2		3		4		5		NS/NC		Mitjana	Desv. tipus
	n	%	n	%	n	%	n	%	n	%	n	%		
La utilitat del pla de recerca per organitzar i planificar el desenvolupament del treball de tesi	0	0	2	9.5	3	14.3	9	42.9	7	33.3	0	0	4	0.95
L'adequació del desenvolupament de la tesi respecte a la proposta inicial del pla de recerca	0	0	2	9.5	4	19	8	38.1	7	33.3	0	0	4	0.97
La necessitat de desviaments (si n'hi ha hagut) respecte a la proposta original per al desenvolupament de la tesi	1	4.8	2	9.5	4	19	7	33.3	6	28.6	1	4.8	3.8	1.16
<b>TOTAL</b>	<b>1</b>	<b>1.6</b>	<b>6</b>	<b>9.5</b>	<b>11</b>	<b>17.4</b>	<b>24</b>	<b>38.1</b>	<b>20</b>	<b>31.7</b>	<b>1</b>	<b>1.6</b>	<b>3.9</b>	<b>1.02</b>



#### C4. Heu fet alguna estada fora de la UPC de més d'un mes?

\* Es pot seleccionar a la vegada "Sí, en una universitat, un centre de recerca o una empresa ubicada fora de l'Estat espanyol" i "Sí, en una universitat, un centre de recerca o una empresa ubicada a l'Estat espanyol"

	Respostes	%
Sí, en una universitat, un centre de recerca o una empresa ubicada fora de l'Estat espanyol	2	9.5
Sí, en una universitat, un centre de recerca o una empresa ubicada a l'Estat espanyol	0	0
No	19	90.5

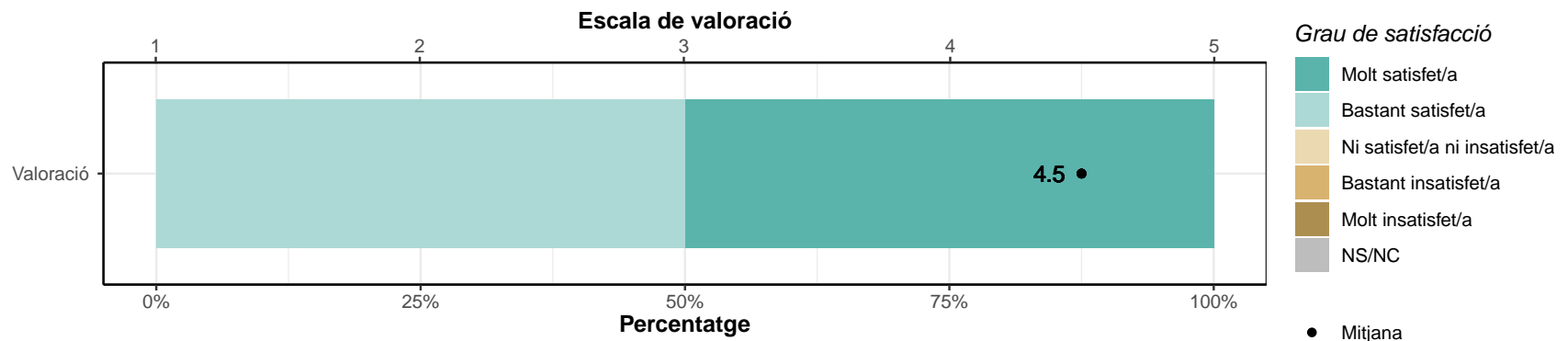


### C5. Valoreu les facilitats que s'ofereixen i el suport rebut per al programa de doctorat en relació amb l'organització d'estades de recerca:

\* Escala de valoració: 1=molt insatisfet/a; 5=molt satisfet/a; NS/NC

\* Només consten els que han marcat "Sí" a la pregunta anterior C4

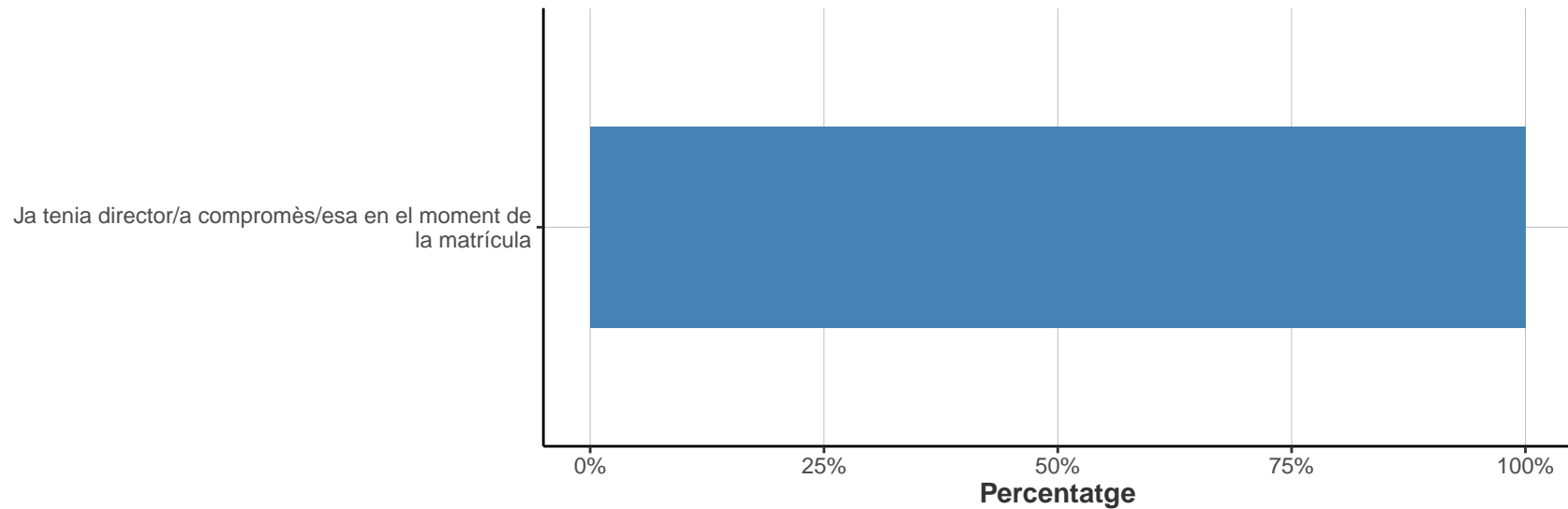
	1		2		3		4		5		NS/NC		Mitjana	Desv. tipus
	n	%	n	%	n	%	n	%	n	%	n	%		
Valoració	0	0	0	0	0	0	1	50	1	50	0	0	4.5	0.71
TOTAL	0	0	0	0	0	0	1	50	1	50	0	0	4.5	0.71



## D: EL/LA DIRECTOR/A DE TESI

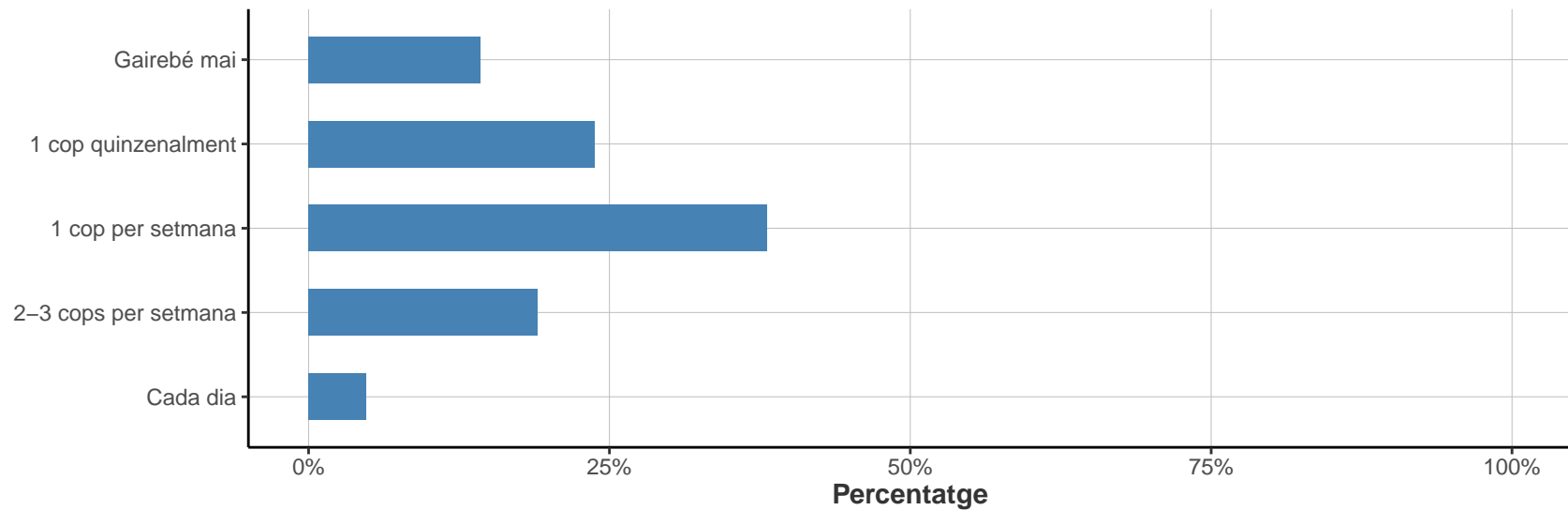
D1. Indiqueu el temps transcorregut entre la matrícula al programa de doctorat i la designació del/de la director/a de tesi:

	Respostes	%
Ja tenia director/a compromès/esa en el moment de la matrícula	21	100
TOTAL	21	100



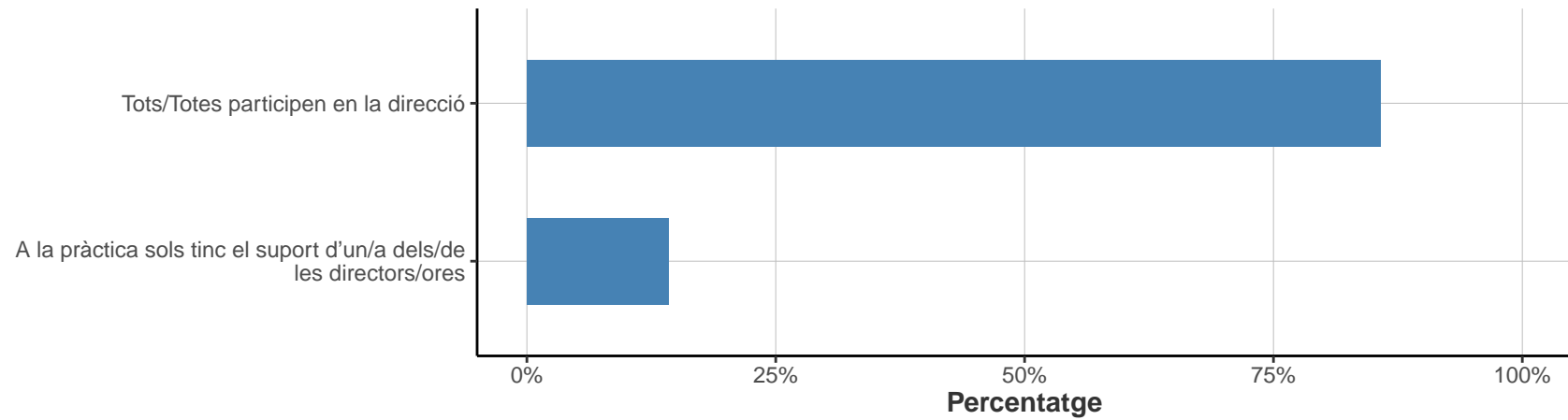
D2. Indiqueu la freqüència amb què manteniu reunions de treball o seguiment amb el/la director/a:

	Respostes	%
Gairebé mai	3	14.3
1 cop quinzenalment	5	23.8
1 cop per setmana	8	38.1
2-3 cops per setmana	4	19.0
Cada dia	1	4.8
TOTAL	21	100.0



**D3. Si teniu més d'un/a director/a (codirectors/ores), considereu que:**

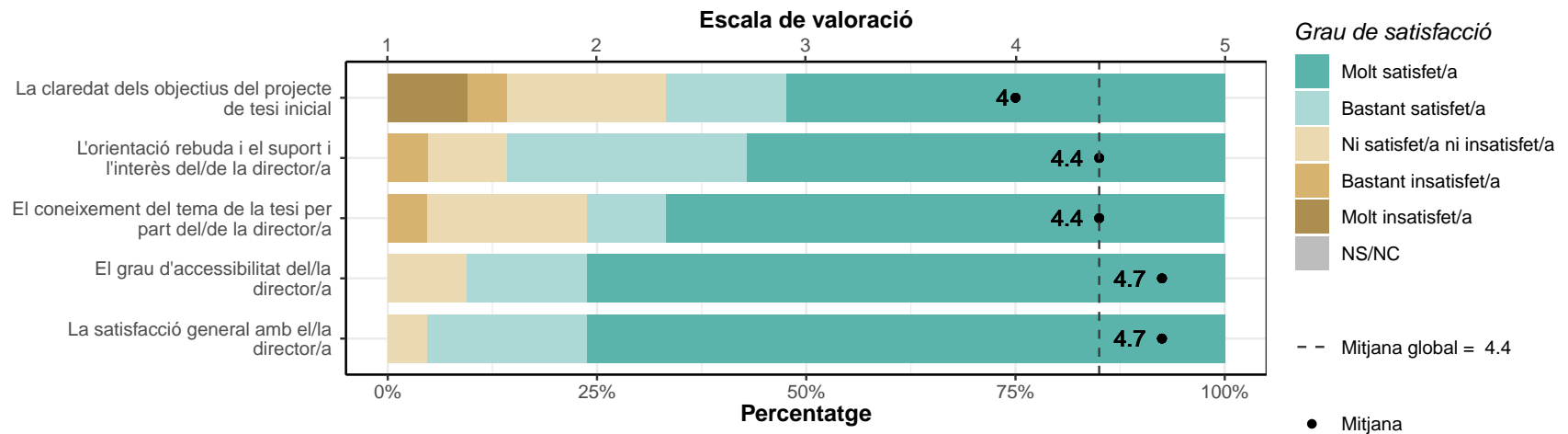
	Respostes	%
Tots/Totes participen en la direcció	12	85.7
A la pràctica sols tinc el suport d'un/a dels/de les directors/ores	2	14.3
TOTAL	14	100.0



**D4. Valoreu el vostre grau de satisfacció pel que fa a:**

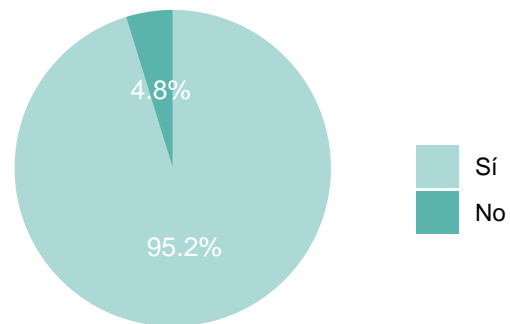
\* Escala de valoració: 1=molt insatisfet/a; 5=molt satisfet/a; NS/NC

	1		2		3		4		5		NS/NC		Mitjana	Desv. tipus
	n	%	n	%	n	%	n	%	n	%	n	%		
La claredat dels objectius del projecte de tesi inicial	2	9.5	1	4.8	4	19	3	14.3	11	52.4	0	0	4	1.36
L'orientació rebuda i el suport i l'interès del/de la director/a	0	0	1	4.8	2	9.5	6	28.6	12	57.1	0	0	4.4	0.86
El coneixement del tema de la tesi per part del/de la director/a	0	0	1	4.8	4	19	2	9.5	14	66.7	0	0	4.4	0.97
El grau d'accessibilitat del/la director/a	0	0	0	0	2	9.5	3	14.3	16	76.2	0	0	4.7	0.66
La satisfacció general amb el/la director/a	0	0	0	0	1	4.8	4	19	16	76.2	0	0	4.7	0.56
<b>TOTAL</b>	<b>2</b>	<b>1.9</b>	<b>3</b>	<b>2.9</b>	<b>13</b>	<b>12.4</b>	<b>18</b>	<b>17.1</b>	<b>69</b>	<b>65.7</b>	<b>0</b>	<b>0</b>	<b>4.4</b>	<b>0.95</b>



**E: EL/LA TUTOR/A****E1. Coincideix el/la tutor/a amb el/la director/a:**

	Respostes	%
Sí	20	95.2
No	1	4.8
TOTAL	21	100.0

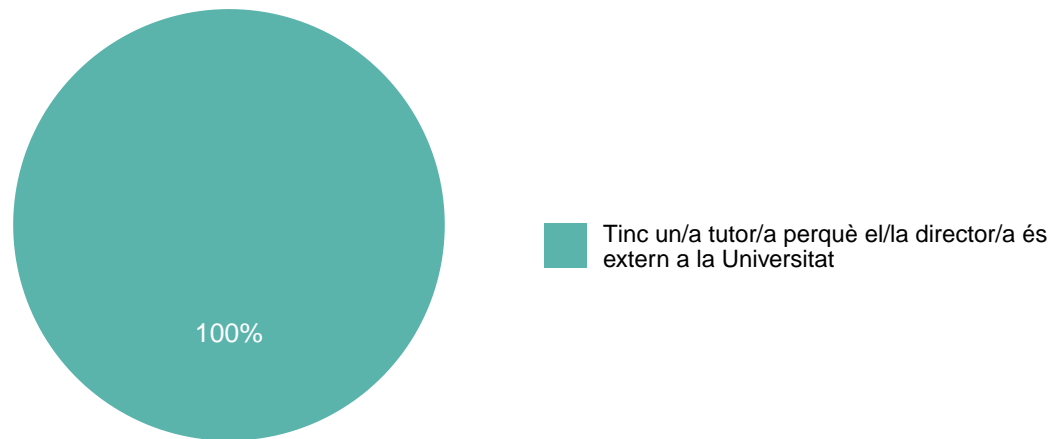




**E2. Indiqueu quina de les següents respostes s'ajusta més a la vostra situació:**

\* Només els que han respost "No" a la pregunta E1

	Respostes	%
Tinc un/a tutor/a perquè el/la director/a és extern a la Universitat	1	100
TOTAL	1	100

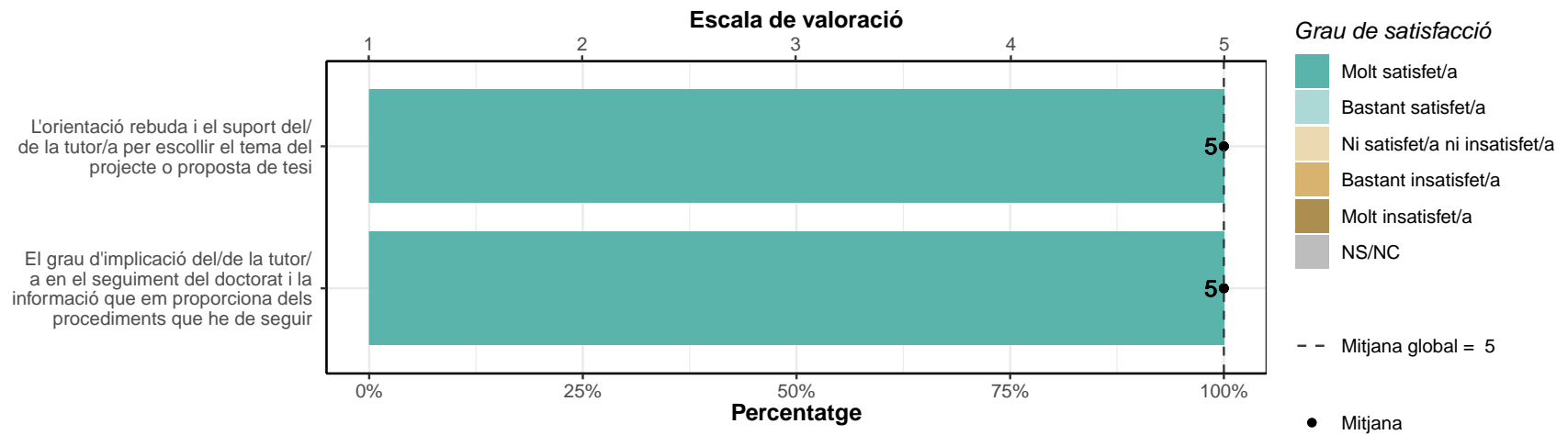


### E3. Valoreu el vostre grau de satisfacció pel que fa a:

\* Només els que han respost "No" a la pregunta E1

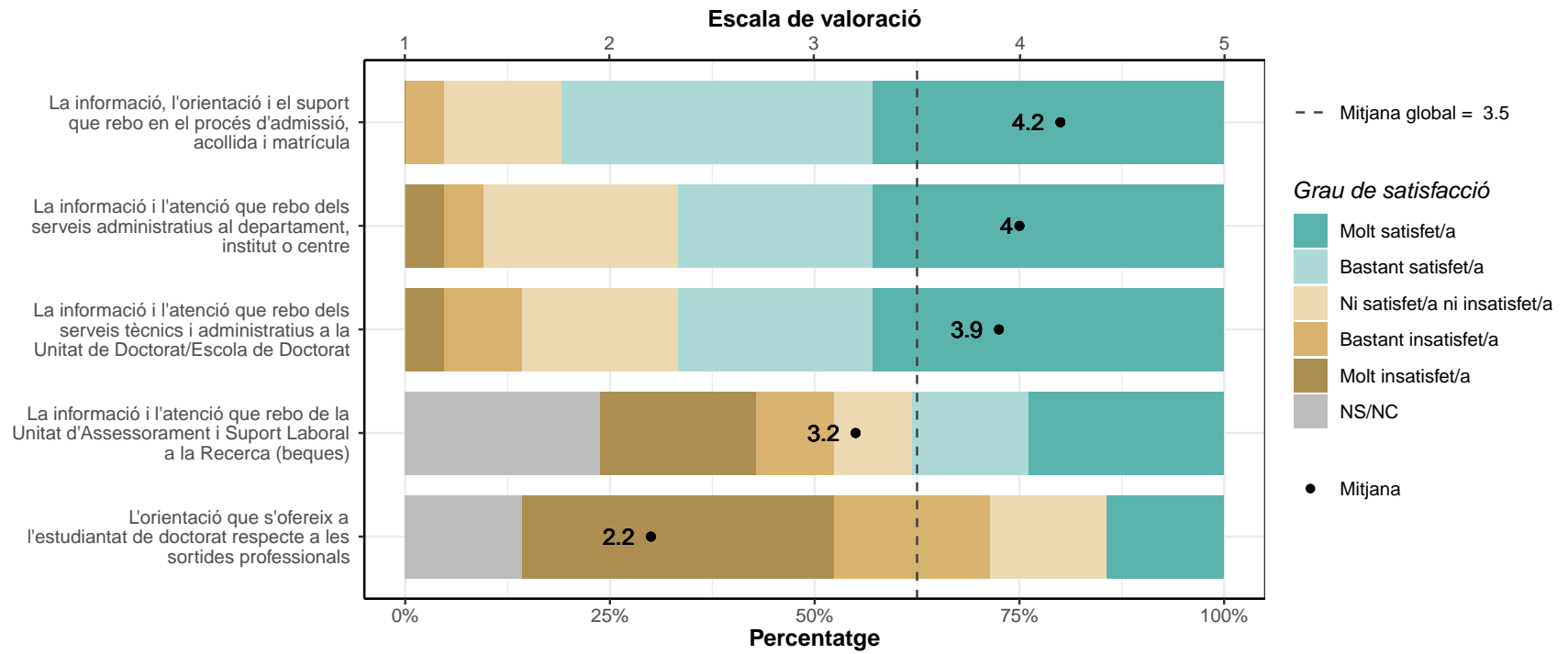
\* Escala de valoració: 1=molt insatisfet/a; 5=molt satisfet/a; NS/NC

	1		2		3		4		5		NS/NC		Mitjana	Desv. tipus
	n	%	n	%	n	%	n	%	n	%	n	%		
L'orientació rebuda i el suport del/de la tutor/a per escollir el tema del projecte o proposta de tesi	0	0	0	0	0	0	0	0	1	100	0	0	5	NA
El grau d'implicació del/de la tutor/a en el seguiment del doctorat i la informació que em proporciona dels procediments que he de seguir	0	0	0	0	0	0	0	0	1	100	0	0	5	NA
TOTAL	0	0	0	0	0	0	0	0	2	100	0	0	5	0



**F: ORGANITZACIÓ I SUPORT ADMINISTRATIU****F1. Valoreu el vostre grau de satisfacció pel que fa a:**

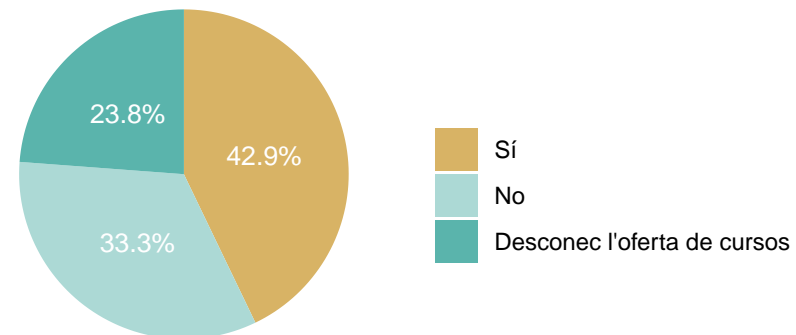
	1		2		3		4		5		NS/NC		Mitjana	Desv. tipus
	n	%	n	%	n	%	n	%	n	%	n	%		
La informació, l'orientació i el suport que rebo en el procés d'admissió, acollida i matrícula	0	0	1	4.8	3	14.3	8	38.1	9	42.9	0	0	4.2	0.87
La informació i l'atenció que rebo dels serveis administratius al departament, institut o centre	1	4.8	1	4.8	5	23.8	5	23.8	9	42.9	0	0	4	1.16
La informació i l'atenció que rebo dels serveis tècnics i administratius a la Unitat de Doctorat/Escola de Doctorat	1	4.8	2	9.5	4	19	5	23.8	9	42.9	0	0	3.9	1.22
La informació i l'atenció que rebo de la Unitat d'Assessorament i Suport Laboral a la Recerca (beques)	4	19	2	9.5	2	9.5	3	14.3	5	23.8	5	23.8	3.2	1.64
L'orientació que s'ofereix a l'estudiantat de doctorat respecte a les sortides professionals	8	38.1	4	19	3	14.3	0	0	3	14.3	3	14.3	2.2	1.48
<b>TOTAL</b>	<b>14</b>	<b>13.3</b>	<b>10</b>	<b>9.5</b>	<b>17</b>	<b>16.2</b>	<b>21</b>	<b>20</b>	<b>35</b>	<b>33.4</b>	<b>8</b>	<b>7.6</b>	<b>3.5</b>	<b>1.44</b>



## G: BIBLIOTECA

### G1. Heu fet algun curs de formació de la biblioteca

	Respostes	%
Sí	9	42.9
No	7	33.3
Desconec l'oferta de cursos	5	23.8
TOTAL	21	100.0

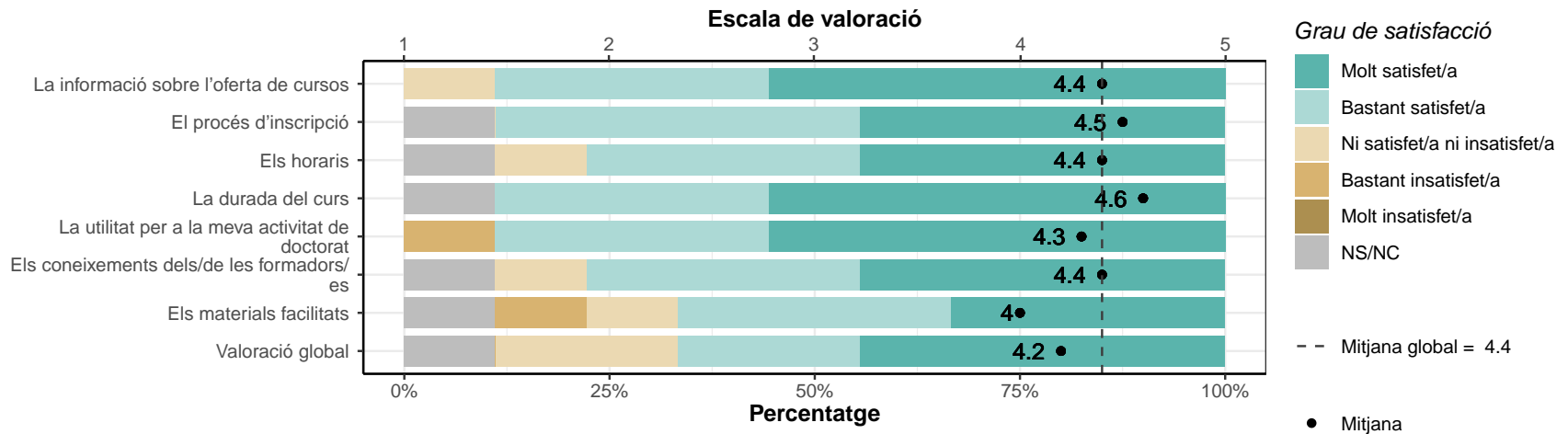


**G2. Valoreu el vostre grau de satisfacció en relació amb els cursos que heu fet, pel que fa a:**

\* Escala de valoració: 1=molt insatisfet/a; 5=molt satisfet/a; NS/NC

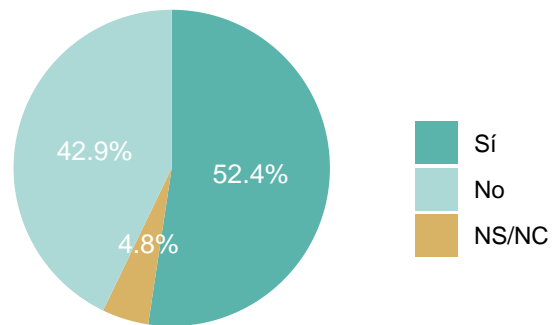
\* Només consten els que han marcat "Sí" a la pregunta anterior G1

	1		2		3		4		5		NS/NC		Mitjana	Desv. tipus
	n	%	n	%	n	%	n	%	n	%	n	%		
La informació sobre l'oferta de cursos	0	0	0	0	1	11.1	3	33.3	5	55.6	0	0	4.4	0.73
El procés d'inscripció	0	0	0	0	0	0	4	44.4	4	44.4	1	11.1	4.5	0.53
Els horaris	0	0	0	0	1	11.1	3	33.3	4	44.4	1	11.1	4.4	0.74
La durada del curs	0	0	0	0	0	0	3	33.3	5	55.6	1	11.1	4.6	0.52
La utilitat per a la meua activitat de doctorat	0	0	1	11.1	0	0	3	33.3	5	55.6	0	0	4.3	1
Els coneixements dels/de les formadors/es	0	0	0	0	1	11.1	3	33.3	4	44.4	1	11.1	4.4	0.74
Els materials facilitats	0	0	1	11.1	1	11.1	3	33.3	3	33.3	1	11.1	4	1.07
Valoració global	0	0	0	0	2	22.2	2	22.2	4	44.4	1	11.1	4.2	0.89
TOTAL	0	0	2	2.8	6	8.3	24	33.3	34	47.2	6	8.3	4.4	0.78



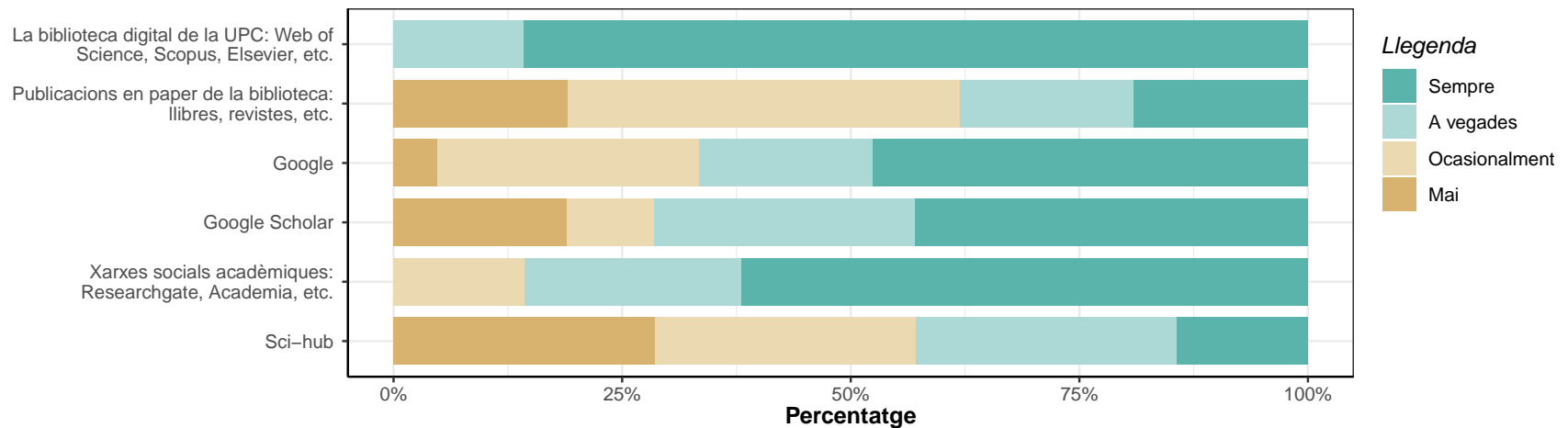
**G3. En el vostre programa de doctorat, és un requisit publicar articles?**

	Respostes	%
Sí	11	52.4
No	9	42.9
NS/NC	1	4.8
TOTAL	21	100.0



**G4. Consulteu els documents (articles, llibres, normes, etc.) que necessiteu per a la vostra tesi fent ús de:**

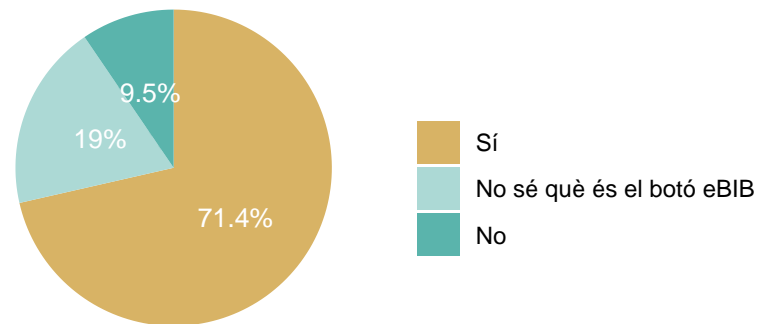
	Mai		Ocasionalment		A vegades		Sempre	
	Respostes	%	Respostes	%	Respostes	%	Respostes	%
La biblioteca digital de la UPC: Web of Science, Scopus, Elsevier, etc.	0	0	0	0	3	14.3	18	85.7
Publicacions en paper de la biblioteca: llibres, revistes, etc.	4	19	9	42.9	4	19	4	19
Google	1	4.8	6	28.6	4	19	10	47.6
Google Scholar	4	19	2	9.5	6	28.6	9	42.9
Xarxes socials acadèmiques: Researchgate, Academia, etc.	0	0	3	14.3	5	23.8	13	61.9
Sci-hub	6	28.6	6	28.6	6	28.6	3	14.3
<b>TOTAL</b>	<b>15</b>	<b>11.9</b>	<b>26</b>	<b>20.7</b>	<b>28</b>	<b>22.2</b>	<b>57</b>	<b>45.2</b>





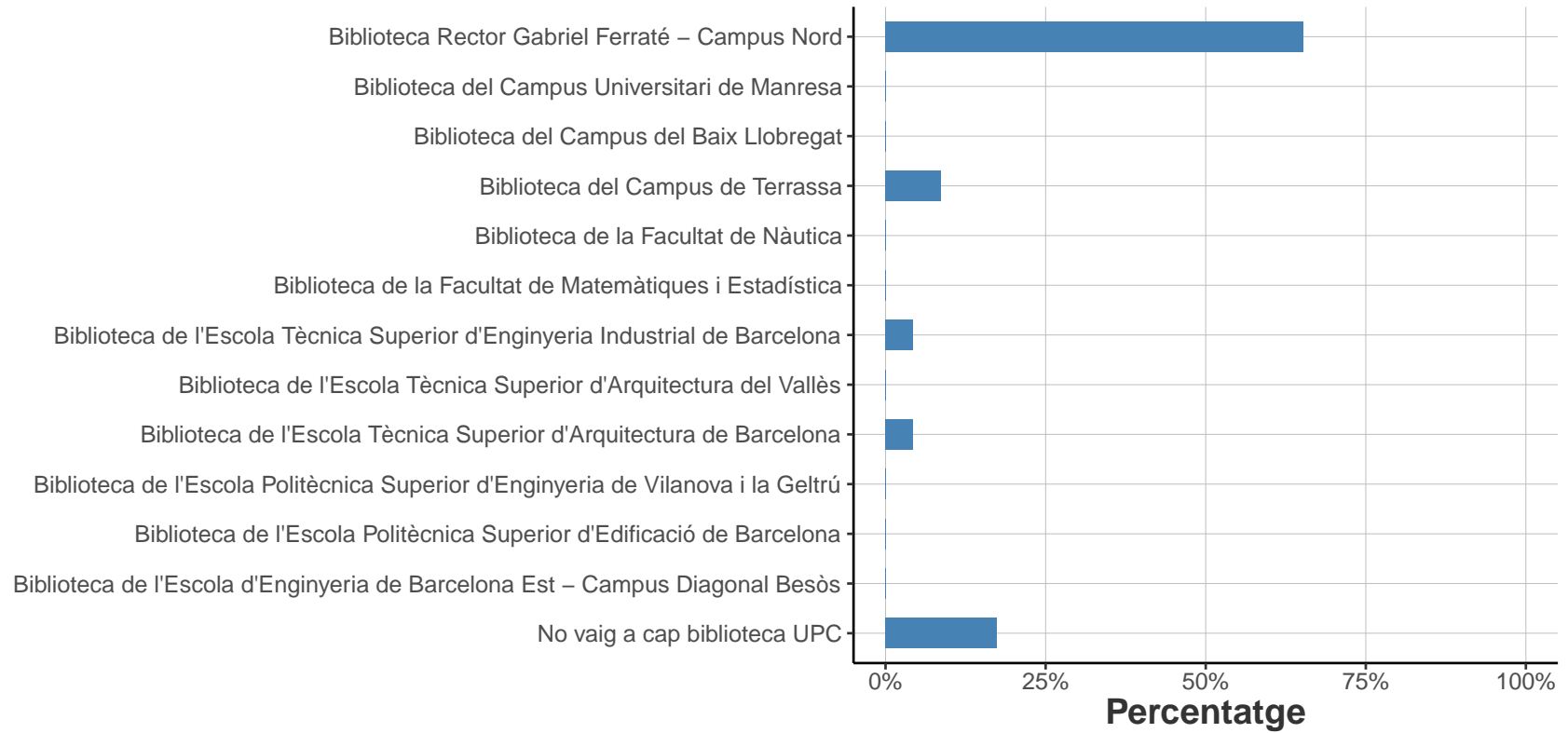
**G5. Utilitzeu el botó eBIB?**

	Respostes	%
Sí	15	71.4
No sé què és el botó eBIB	4	19.0
No	2	9.5
TOTAL	21	100.0



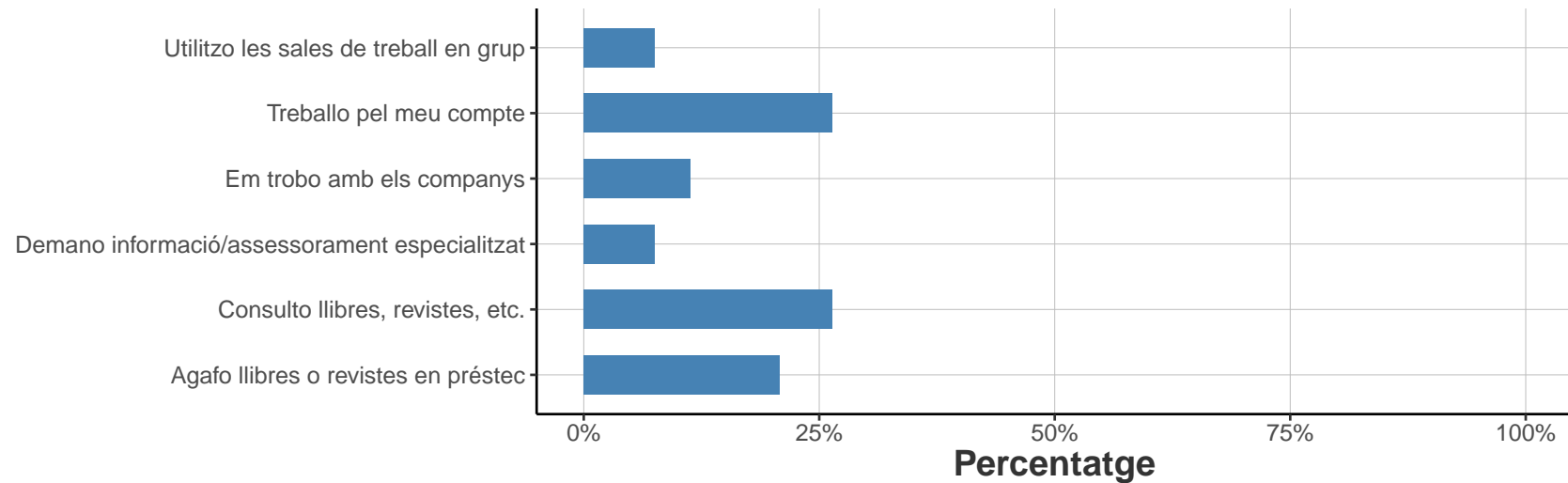
**G6. A quina biblioteca aneu habitualment?**\* *Pregunta de resposta múltiple*

	Respostes	%
Biblioteca Rector Gabriel Ferraté - Campus Nord	15	65.2
Biblioteca del Campus Universitari de Manresa	0	0
Biblioteca del Campus del Baix Llobregat	0	0
Biblioteca del Campus de Terrassa	2	8.7
Biblioteca de la Facultat de Nàutica	0	0
Biblioteca de la Facultat de Matemàtiques i Estadística	0	0
Biblioteca de l'Escola Tècnica Superior d'Enginyeria Industrial de Barcelona	1	4.3
Biblioteca de l'Escola Tècnica Superior d'Arquitectura del Vallès	0	0
Biblioteca de l'Escola Tècnica Superior d'Arquitectura de Barcelona	1	4.3
Biblioteca de l'Escola Politècnica Superior d'Enginyeria de Vilanova i la Geltrú	0	0
Biblioteca de l'Escola Politècnica Superior d'Edificació de Barcelona	0	0
Biblioteca de l'Escola d'Enginyeria de Barcelona Est - Campus Diagonal Besòs	0	0
No vaig a cap biblioteca UPC	4	17.4



**G7. Habitualment...**\* *Pregunta de resposta múltiple*\* *Només els que no han marcat "No vaig a cap biblioteca UPC" a la pregunta G6*

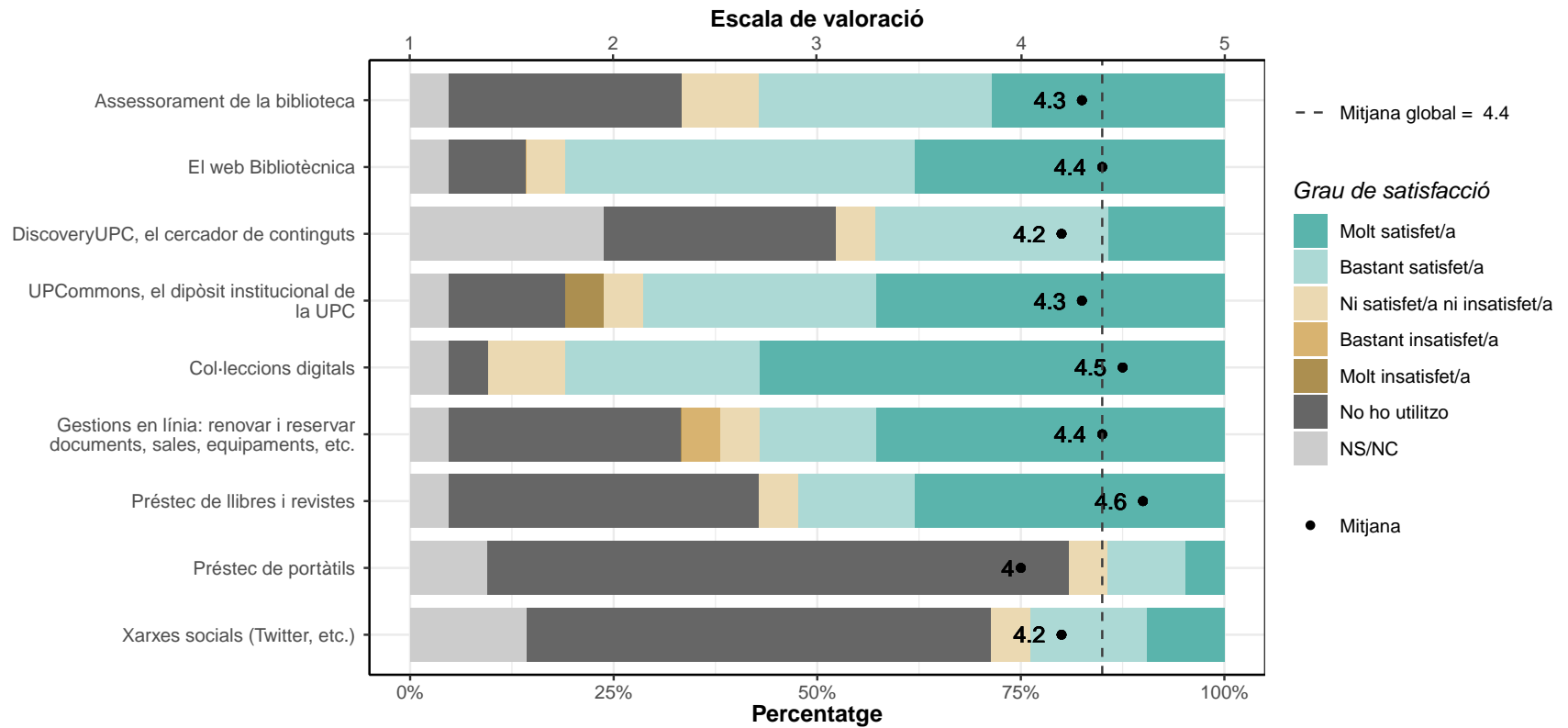
	Respostes	%
Utilitzo les sales de treball en grup	4	7.5
Treballo pel meu compte	14	26.4
Em trobo amb els companys	6	11.3
Demano informació/assessorament especialitzat	4	7.5
Consulto llibres, revistes, etc.	14	26.4
Agafa llibres o revistes en préstec	11	20.8



**G8. Valoreu el vostre grau de satisfacció pel que fa als serveis, les col·leccions i els equipaments:**

\* Escala de valoració: 1=molt insatisfet/a; 5=molt satisfet/a; NS/NC i No ho utilitzo

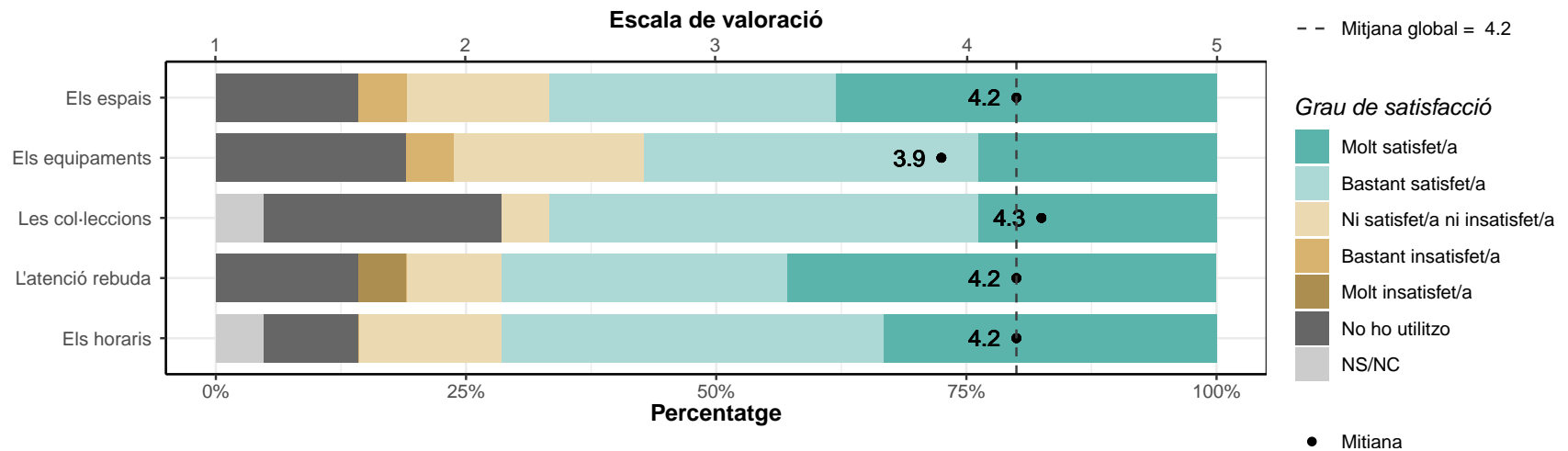
	1		2		3		4		5		No ho utilitzo		NS/NC		Mitjana	Desv. tipus
	n	%	n	%	n	%	n	%	n	%	n	%	n	%		
Assessorament de la biblioteca	0	0	0	0	2	9.5	6	28.6	6	28.6	6	28.6	1	4.8	4.3	0.73
El web Bibliotècnica	0	0	0	0	1	4.8	9	42.9	8	38.1	2	9.5	1	4.8	4.4	0.61
DiscoveryUPC, el cercador de continguts	0	0	0	0	1	4.8	6	28.6	3	14.3	6	28.6	5	23.8	4.2	0.63
UPCommons, el dipòsit institucional de la UPC	1	4.8	0	0	1	4.8	6	28.6	9	42.9	3	14.3	1	4.8	4.3	1.05
Col·leccions digitals	0	0	0	0	2	9.5	5	23.8	12	57.1	1	4.8	1	4.8	4.5	0.7
Gestions en línia: renovar i reservar documents, sales, equipaments, etc.	0	0	1	4.8	1	4.8	3	14.3	9	42.9	6	28.6	1	4.8	4.4	0.94
Préstec de llibres i revistes	0	0	0	0	1	4.8	3	14.3	8	38.1	8	38.1	1	4.8	4.6	0.67
Préstec de portàtils	0	0	0	0	1	4.8	2	9.5	1	4.8	15	71.4	2	9.5	4	0.82
Xarxes socials (Twitter, etc.)	0	0	0	0	1	4.8	3	14.3	2	9.5	12	57.1	3	14.3	4.2	0.75
TOTAL	1	0.5	1	0.5	11	5.8	43	22.8	58	30.7	59	31.2	16	8.5	4.4	0.77



### G9. Valoreu el vostre grau de satisfacció pel que fa a:

\* Escala de valoració: 1=molt insatisfet/a; 5=molt satisfet/a; NS/NC i No ho utilitzo

	1		2		3		4		5		No ho utilitzo		NS/NC		Mitjana	Desv. tipus
	n	%	n	%	n	%	n	%	n	%	n	%	n	%		
Els espais	0	0	1	4.8	3	14.3	6	28.6	8	38.1	3	14.3	0	0	4.2	0.92
Els equipaments	0	0	1	4.8	4	19	7	33.3	5	23.8	4	19	0	0	3.9	0.9
Les col·leccions	0	0	0	0	1	4.8	9	42.9	5	23.8	5	23.8	1	4.8	4.3	0.59
L'atenció rebuda	1	4.8	0	0	2	9.5	6	28.6	9	42.9	3	14.3	0	0	4.2	1.06
Els horaris	0	0	0	0	3	14.3	8	38.1	7	33.3	2	9.5	1	4.8	4.2	0.73
<b>TOTAL</b>	<b>1</b>	<b>1</b>	<b>2</b>	<b>1.9</b>	<b>13</b>	<b>12.4</b>	<b>36</b>	<b>34.3</b>	<b>34</b>	<b>32.4</b>	<b>17</b>	<b>16.2</b>	<b>2</b>	<b>1.9</b>	<b>4.2</b>	<b>0.85</b>



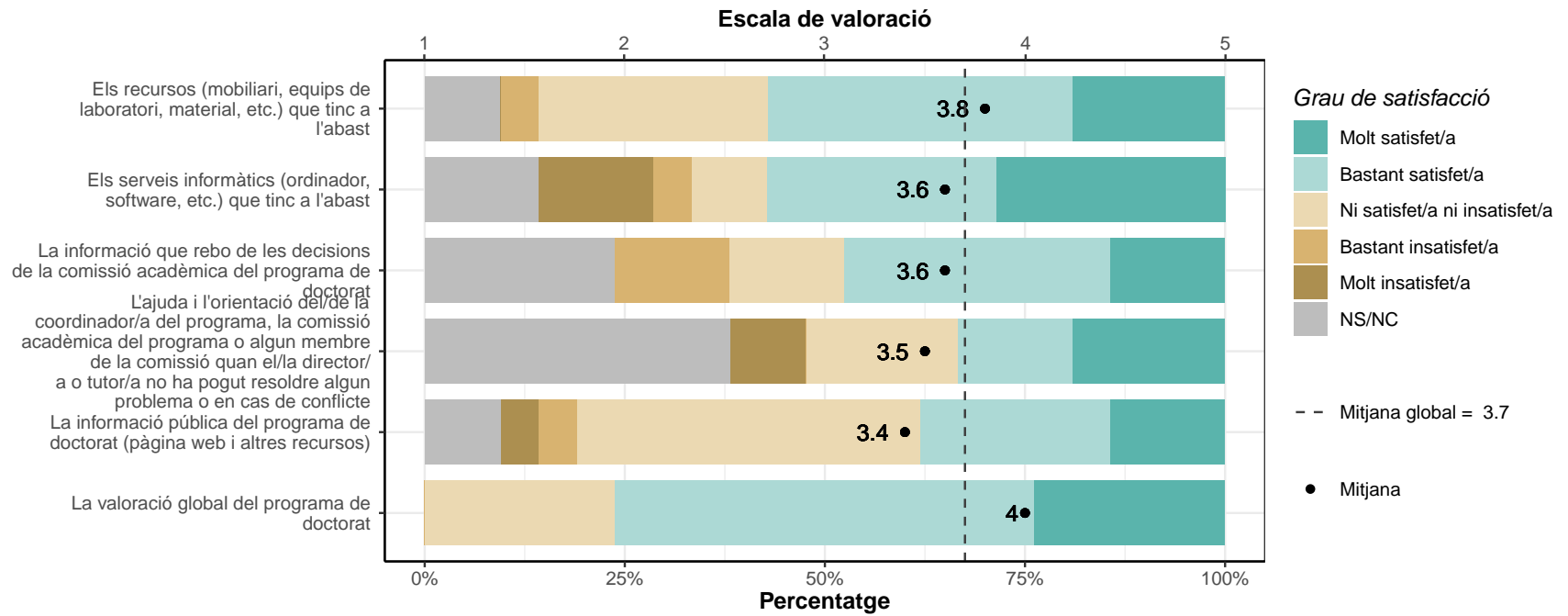
## H: EL PROGRAMA DE DOCTORAT

### H1. Valoreu el vostre grau de satisfacció pel que fa a:

\* Escala de valoració: 1=molt insatisfet/a; 5=molt satisfet/a; NS/NC

	1		2		3		4		5		NS/NC		Mitjana	Desv. tipus
	n	%	n	%	n	%	n	%	n	%	n	%		
Els recursos (mobiliari, equips de laboratori, material, etc.) que tinc a l'abast	0	0	1	4.8	6	28.6	8	38.1	4	19	2	9.5	3.8	0.85
Els serveis informàtics (ordinador, software, etc.) que tinc a l'abast	3	14.3	1	4.8	2	9.5	6	28.6	6	28.6	3	14.3	3.6	1.46
La informació que rebo de les decisions de la comissió acadèmica del programa de doctorat	0	0	3	14.3	3	14.3	7	33.3	3	14.3	5	23.8	3.6	1.02
L'ajuda i l'orientació del/de la coordinador/a del programa, la comissió acadèmica del programa o algun membre de la comissió quan el/la director/a o tutor/a no ha pogut resoldre algun problema o en cas de conflicte	2	9.5	0	0	4	19	3	14.3	4	19	8	38.1	3.5	1.39
La informació pública del programa de doctorat (pàgina web i altres recursos)	1	4.8	1	4.8	9	42.9	5	23.8	3	14.3	2	9.5	3.4	1.02
La valoració global del programa de doctorat	0	0	0	0	5	23.8	11	52.4	5	23.8	0	0	4	0.71
TOTAL	6	4.8	6	4.8	29	23	40	31.8	25	19.8	20	15.9	3.7	1.07





**H2. Recomanaries cursar estudis de doctorat a la UPC?**

	Respostes	%
Sí	20	95.2
No	1	4.8
TOTAL	21	100.0

